

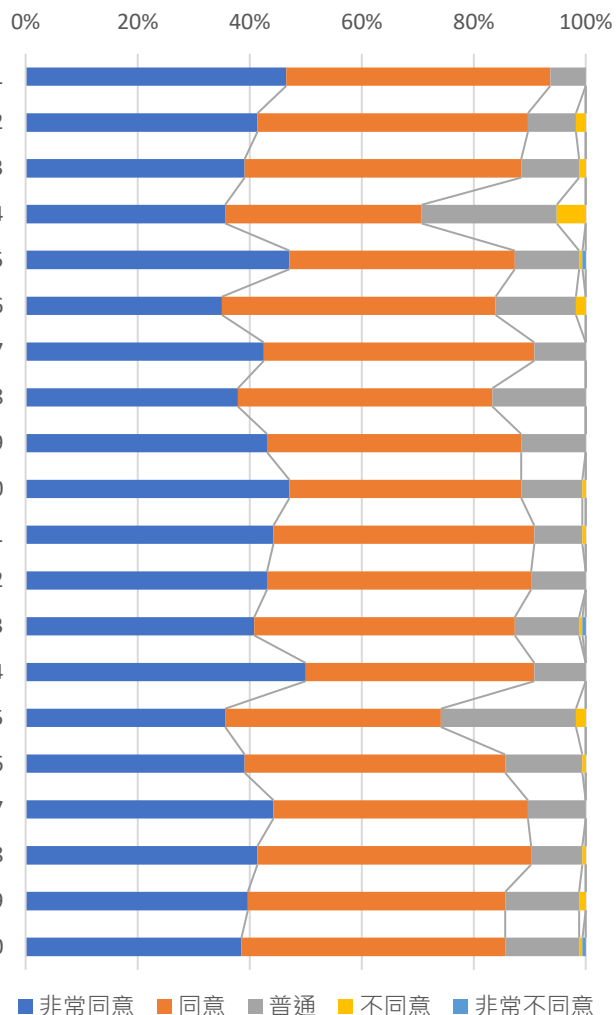
111-2 學期 呼吸學課程回饋單

修課：171 人，填答 167 人。(醫學：117、中醫：50)

一、課程評量

題目

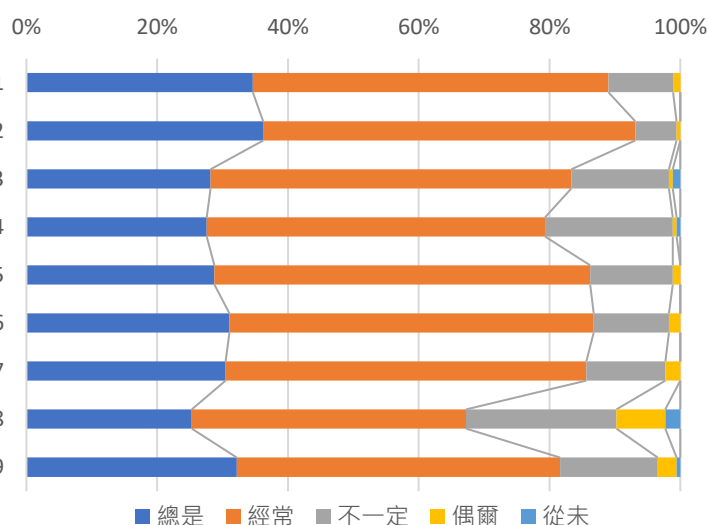
1. 我認為這門課程有豐富的教學內容。
2. 上課使用的簡報數量與內容適中，能夠充份使用在課程講解上。
3. 這門課程的上課速度不會太快，能夠充份運用課堂時間。
4. 我認為這門課程的筆記需要靠「共筆」才能夠完整呈現。
5. 我認為提早拿到課程簡報，能夠有助於我事先預習。
6. 我認為我能吸收這門課程的上課內容。
7. 我認為這門課程有良好的評分機制。
8. 我認為指定閱讀教材能助於我更瞭解這門課程相關知識。
9. 我認為這門課程的教材與媒體應用得當。
10. 我認為這門課程能需合學習需求。
11. 我明白這門課程的核心能力項目。
12. 我認為這門課程教學內容能充份展現本課程的核心能力。
13. 我認為我能學到這門課程的各項核心能力。
14. 我認為上完這門課程對於未來有幫助。
15. 我期許這門課程可以有更多的互動。
16. 我認為這門課程具啟發性能引導自主學習。
17. 整體而言，這門課程有良好的教學品質。
18. 本課程考試頻率與我所投入這門課的時間有合理搭配。
19. 我認為本課程授課時間安排得宜，在課後能有充餘時間複習。
20. 我認為本課程授課時間安排得宜，有充足的時間準備考試。



二、課程評量

題目

1. 我認為我能找到自己的方法，適應這門課的課程壓力。
2. 我明白這門課程的的評量方式與相關規範。
3. 我能夠確實做到閱讀這門課程的指定教材。
4. 我能夠積極參與課程討論。
5. 我能夠專心上課。
6. 我認為這門課程能夠引發我的學習興趣。
7. 上了這門課程，我有興趣在此相關領域作自我延伸學習。
8. 我能夠做到課前預習。
9. 課程結束之後，我會主動和同學們進行課程內容討論。

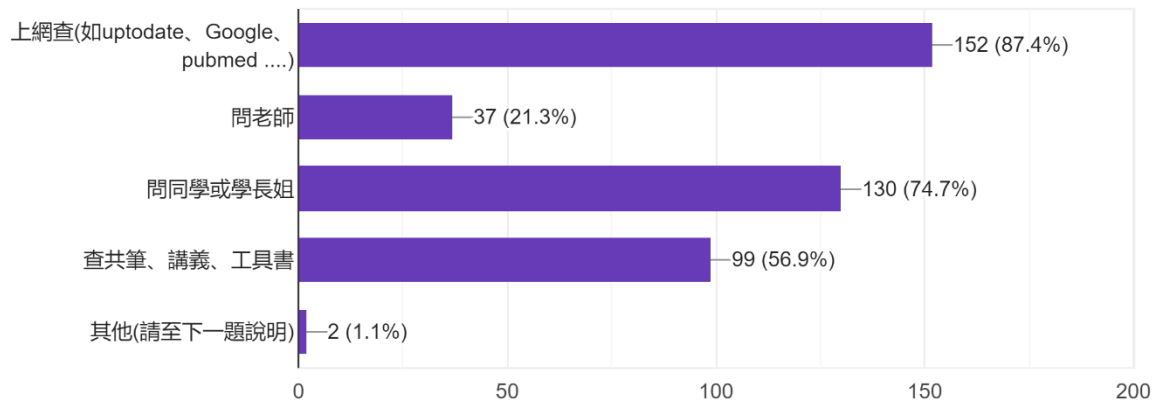


三、相關建議

(一) 最有印象的課程主題：

ARDS、NICU、Infectious lung disease、Imaging of respiratory system、Lung empyema、Airway and interstitial lung disease、Medical imaging of pulmonary disease、Respiratory control、Listening to respiratory sounds、Critical care、新生兒呼吸衰竭、小兒呼吸窘迫、影像檢查、呼吸睡眠中止、肺炎、肺結核相關介紹、氣胸

(二) 對於本課程遇到不會的問題時，我會...



(三) 對於本課程的正向支持與評價：

1. 林老師的 ppt 內容真是太豐富了，把很多 guide line 都列出來，還有精美的動畫，讓我獲益良多。
2. 尤其是 pal 讓我對肺部相關疾病的判讀有更深的認識。
3. 感受的到老師們都很用心的在準備課程，令我收穫良多！
4. 上課老師大多深入淺出，學到很多臨床知識。
5. 老師上課認真，內容充實，學習成效佳。

(四) 使本課程增進你的學習成效之建議：

1. 上網查詢資料。
2. 可以實際操作肺功能測試。
3. 如果有放胸部 X 光圖，可以多講講彼此怎麼判斷。
4. 老話一句，希望老師們可以在課前事先提供當年完整的 PPT 給我們，謝謝。
5. 希望老師 ppt 的部分，可以盡量少用動畫的方式呈現，否則我們手邊的檔案會是許多圖疊在一起。
6. 希望老師能在第一頁放上常用縮寫之全稱。
7. 篩選授課內容，將超過目前需求的內容刪減。
8. PPT 內容勿過多文字，可以提綱挈領就好。
9. 題目式的解答會更有方向。

(五) 其他：無